

湖北省大学生创业扶持项目 网上申报指南

一、如何进行申报

(一) 登录网址：<http://hbdcxm.hb12333.com>。建议使用谷歌浏览器、搜狗浏览器、火狐浏览器、QQ浏览器浏览平台。

The screenshot shows the homepage of the '湖北省大学生创业扶持项目申报平台' (Hubei Provincial University Student Entrepreneurship Support Project Application Platform). The header includes the platform name and its organizing units: Hubei Provincial Human Resources and Social Security Department, Hubei Provincial Education Department, Hubei Provincial Finance Department, and the Hubei Provincial Communist Youth League. A navigation menu contains links for '首页' (Home), '政策文件' (Policy Documents), '历年项目' (Previous Projects), '申报指南' (Application Guide), '下载模板' (Download Templates), '留言板' (Message Board), and '问卷调查' (Questionnaire Survey).

The main content area is divided into several sections:

- 创意组项目申报** (Creative Group Project Application): A light blue box with a lightbulb icon, stating '(请使用在校生个人账号登录办理)' (Please use the personal account of the current student for login and processing).
- 创业组项目申报** (Entrepreneurship Group Project Application): A light green box with a building icon, stating '(请使用企业法人账号登录办理)' (Please use the corporate legal person account for login and processing).
- 政策咨询** (Policy Consultation): Lists contact numbers for the Provincial Department of Human Resources and Social Security (027-86656647, 86652569), the Provincial Education Department (027-87858627), and the Provincial Communist Youth League (027-87233582).
- 技术咨询** (Technical Consultation): Lists the contact number 027-87265789.
- 电话服务时间** (Telephone Service Time): Lists the service hours as Monday to Friday, 8:30 AM - 11:30 AM and 2:30 PM - 5:30 PM.
- 温馨提示** (Warm Reminder): A grey box containing a warning about data falsification and non-compliance, and a link to the '2025年湖北省大学生创业扶持项目申报通知' (2025 Hubei Provincial University Student Entrepreneurship Support Project Application Notice).
- 项目审批** (Project Approval): A white box with a login form containing fields for '管理帐号' (Management Account), '密码' (Password), and '验证码' (Verification Code), along with a blue '登录' (Login) button and the MGYS logo.

At the bottom of the page, a light blue banner suggests using Google, Sogou, Firefox, or QQ browsers for the platform.

项目申报类型分为**创意组项目**和**创业组项目**。创意组项目申报人必须是在校生身份，且未注册公司。创业组项目申报人必须是在校生或毕业5年内的毕业生，且已注册公司。

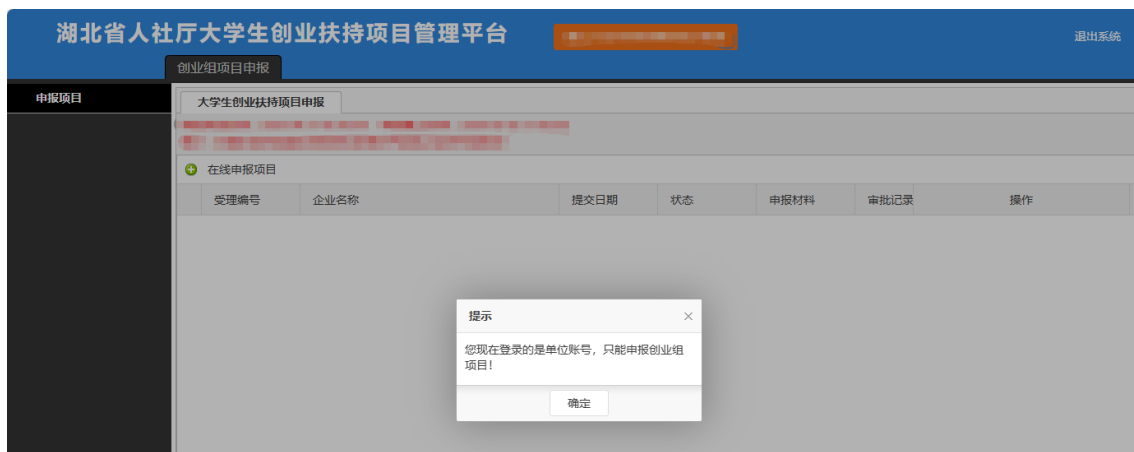
(二)选择相应申报项目类型，点击进入统一身份认证平台。

湖北省统一身份认证平台



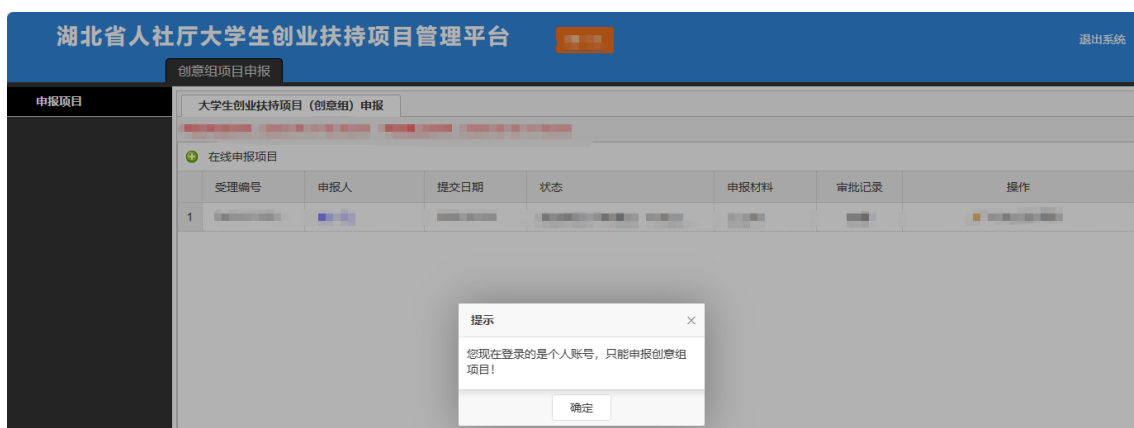
创意组项目需使用**个人账号**登录，创业组项目需使用**法人账号**登录，若没有法人账号需注册。

(三) 创业组项目申报人登录系统进行申报。



点击在线申报项目，按表单提示填写申报信息，上传照片及相关附件后提交。

(三) 创意组项目申报人登录系统进行申报。



点击在线申报项目，按表单提示填写申报信息，上传照片及相关附件后提交。

创意组项目在评审通过后需注册公司,再以个人账号登录系统补充企业信息。



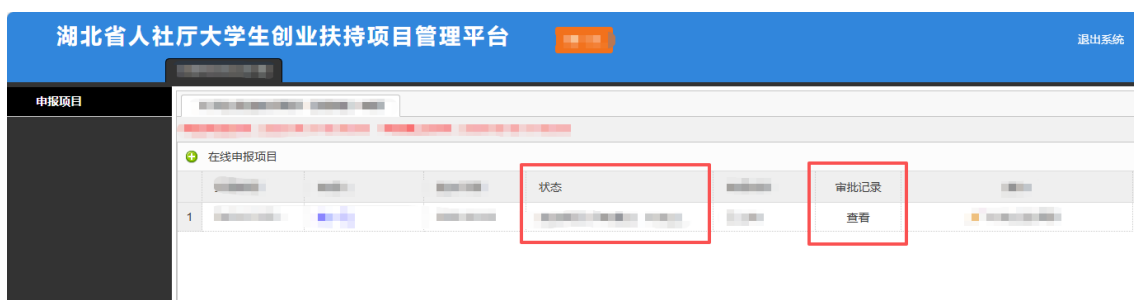
创业项目基本信息

企业名称:	请填写公司全称, 必须与工商营业执照一致		
企业地址:	地区选择: 地区选择必须与“工商注册地”保持一致。 点击选择地区	邮政编码:	
	街道详细地址: 填写街道详细地址		
所属行业:	请选择	企业类型:	请选择
工商注册地:	请按工商营业执照内的住所及印章信息选择工商注册地, 必须与“企业地址”保持一致。 点击选择地区	工商注册时间:	
注册资本:	0.00	(万元)	
统一社会信用代码:			
项目总投资:	0.00	(万元)	
		其中:	1. 固定资产投资: 0.00 (万元)
			2. 流动资金: 0.00 (万元)
			3. 已到位资金:

保存 提交

二、如何查看申报进度

申报项目后登录系统通过状态和审批记录进行查看。



项目审批记录							
	环节	状态	审批意见	审批时间	审批人	所在部门	电话
1							
2							
3							
4							